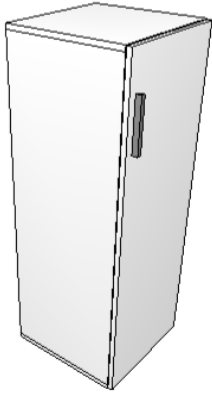




Contamos con muebles fijos y móviles, archiveros, estanterías y cajoneras con modernos sistemas de bloqueo y apertura, diseñados para complementar muebles tanto operativos, gerenciales o de recepción.



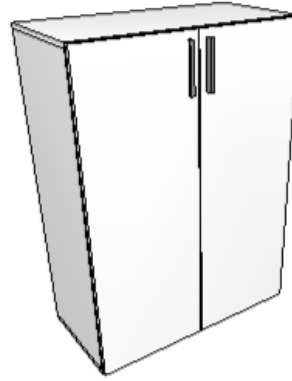
Armarios



Modelo: AR1245-M

Armario Bajo con dos estantes móviles

450x450x1250



Modelo: AR1290

Armario Bajo con dos estantes móviles

900x450x1250



Modelo: AR1645-M

Armario Medio con tres estantes móviles

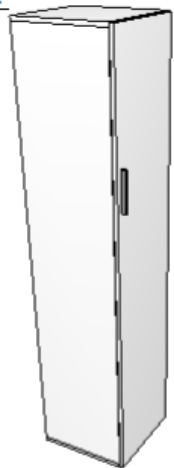
450x450x1665



Modelo: AR1690-M

Armario Medio con tres estantes móviles

900x450x1665



Modelo: AR2045-M

Armario alto con cuatro estantes móviles

450x450x2025



Modelo: AR2090-M

Armario alto con cuatro estantes móviles

900x450x2025



Modelo: AR8645-M

Armario bajo con cuatro estantes móviles

450x450x860



Modelo: AR8690-M

Armario bajo con cuatro estantes móviles

900x450x860



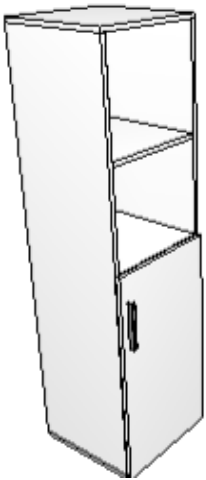
Modelo: ARA1245-M

Armario abierto bajo
450x450x1250



Modelo: ARA1290-M

Armario abierto bajo
900x450x1250



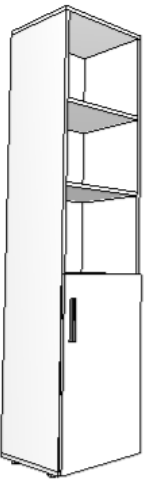
Modelo: ARA1645-M

Armario abierto medio
450x450x1665



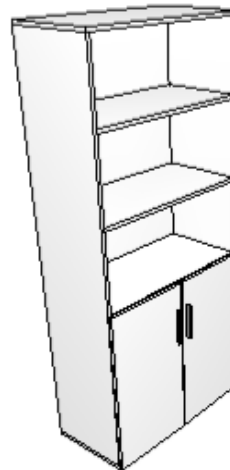
Modelo: ARA1690-M

Armario abierto medio
900x450x1665



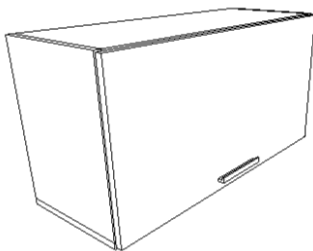
Modelo: ARA2045-M

Armario alto con cuatro es-
tantes moviles
450x450x2025



Modelo: AR2090-M

Armario alto con cuatro es-
tantes moviles
900x450x2025



Modelo: MA-M

Armario bajo con cuatro es-
tantes moviles
900x350x450
700x350x450
700x350x450 Abierto

Guardados

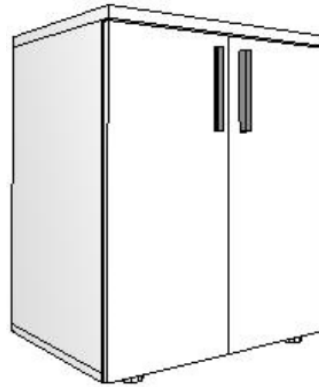


Modelo: GD60-M

Guardado pedestal, puertas completas

Medida total disponibles:

600x450x600
700x450x600
800x450x600



Modelo: GD75

Guardado pedestal, puertas completas

Medida total disponibles:

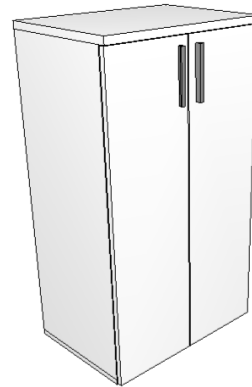
600x450x750
700x450x750
800x450x750



Modelo: GD-8264-M

Guardado bajo, con puertas completas.

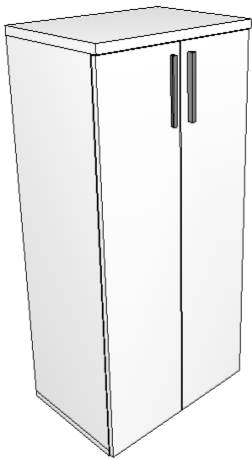
640 x 445 x 870



Modelo: GD-1164-M

Guardado bajo, con puertas completas.


640 x 445 x 1150



Modelo: GD-1364-M

Guardado medio, con puertas completas.

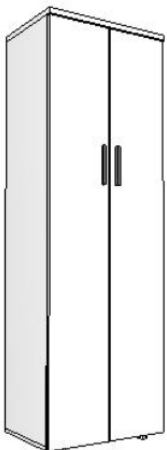
640 x 445x1425



Modelo: GD-1664-M

Guardado alto, con puertas completas.

640 x 445x1700



Modelo: GD-1964-M

Guardado alto, con puertas completas.

640 x 445x1970



Modelo:GD8296-M

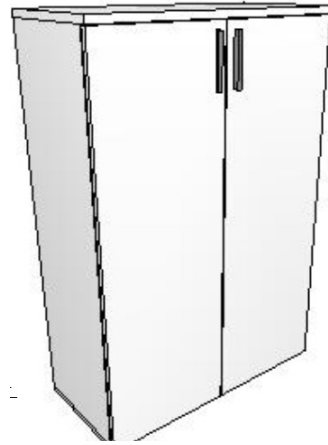
Guardado bajo, con puertas completas.

960 x 445 x 870



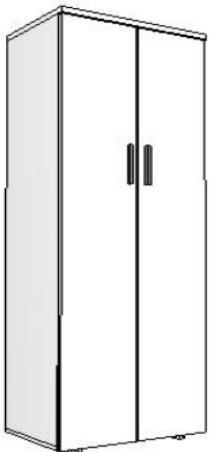
Modelo: GD1196-M

Guardado bajo, con puertas completas.
960 x 445 x 1150




Modelo: GD1396-M

Guardado medio, con puertas completas.
960 x 445 x 1420



Modelo: GD1696-M

Guardado alto, con puertas completas.
960 x 445 x 1700



Modelo: GD1996-M

Guardado alto, con puertas completas.
960 x 445 x 1970



Modelo: GS8232-M

Guardado bajo, con puerta completa.
320 x 445 x 870



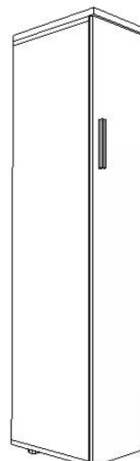
Modelo: GS1132-M

Guardado bajo, con puerta completa
320 x 445 x 1150



Modelo: GS1332-M

Guardado medio, con puerta completa
320 x 445 x 1420



Modelo: GS1632-M

Guardado alto, con puerta completa
320 x 445 x 1650

GS1932-M

Guardado alto, con puerta completa
320 x 445 x 1950

Cajoneras pedestal



Modelo: CP1

Medidas totales disponibles:
400x450x715mm
450x450x715mm

incluye cerradura



Modelo: CP2

Medidas totales disponibles:
400x450x715mm
450x450x715mm

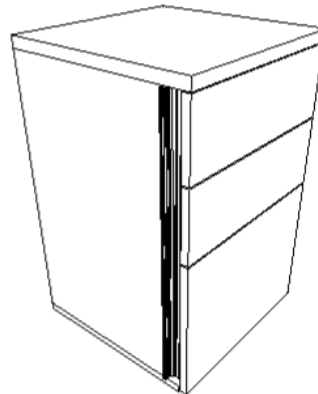
incluye cerradura



Modelo: CP3

Medidas totales disponibles:
400x450x715mm
450x450x715mm

incluye cerradura



Modelo: CPM

Medida total disponibles:
400x450x715mm
450x450x715mm

incluye cerradura

Cajoneras rodante



Modelo: CR1

Medidas totales disponibles:
400x450x630mm
450x450x630mm

incluye cerradura



Modelo: CR2

Medidas totales disponibles:
400x450x630mm
450x450x630mm

incluye cerradura



Modelo: CR3

Medidas totales disponibles:
400x450x630mm
450x450x630mm

incluye cerradura



Modelo: CRM

Medidas totales disponibles:
400x450x630mm
450x450x630mm

incluye cerradura

n.

Colores disponibles:

Lisos: Top de 25mm de espesor canto abs 1mm

Blanco



Aluminio



Ceniza



Colores disponibles:

Madera: Top de 18 mm de espesor canto abs 1mm

Roble americano



Cedro




Teka oslo



Roble natural

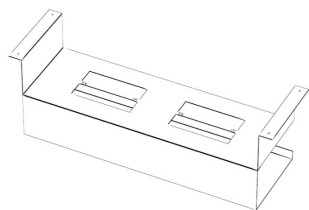


Wengue



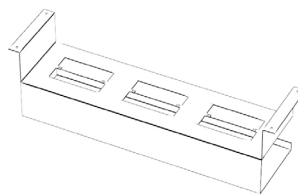
Consultar por mas colores, trabajamos linea Faplac y Egger.

Conectividad




Modelo: CPTC 2

Bandeja portatoma:
Apto para 2 bastidores.



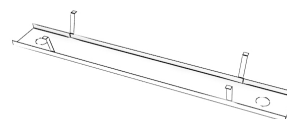
Modelo: CPTC 3

Bandeja portatoma:
Apto para 3 bastidores.



Modelo: TCP-FX

Tapa pasacable:
Disponible para bandeja de 2
y 3 bastidores

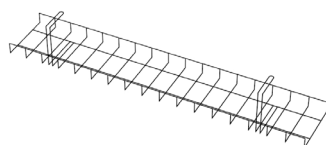
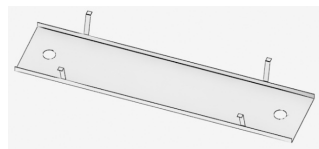


Modelo: BSPT

Bandeja portatoma:
Capacidad para 4 bastidores.
Disponibile en:

1000x150mm
1200x150mm

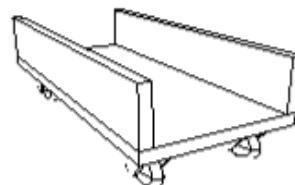
1000x270mm
1200x270mm



Modelo: BPC-F

Bandeja pasacable alambra-
da:

1000x270mm
1200x270mm



Modelo: P-CPU

Porta cpu rodante:
250x500x160